

IL “MULTILINK” SPINGE AL MASSIMO LA TUA REPUTAZIONE ONLINE!

Per sfruttare al meglio il tuo profilo, sono necessari però tre passaggi fondamentali.

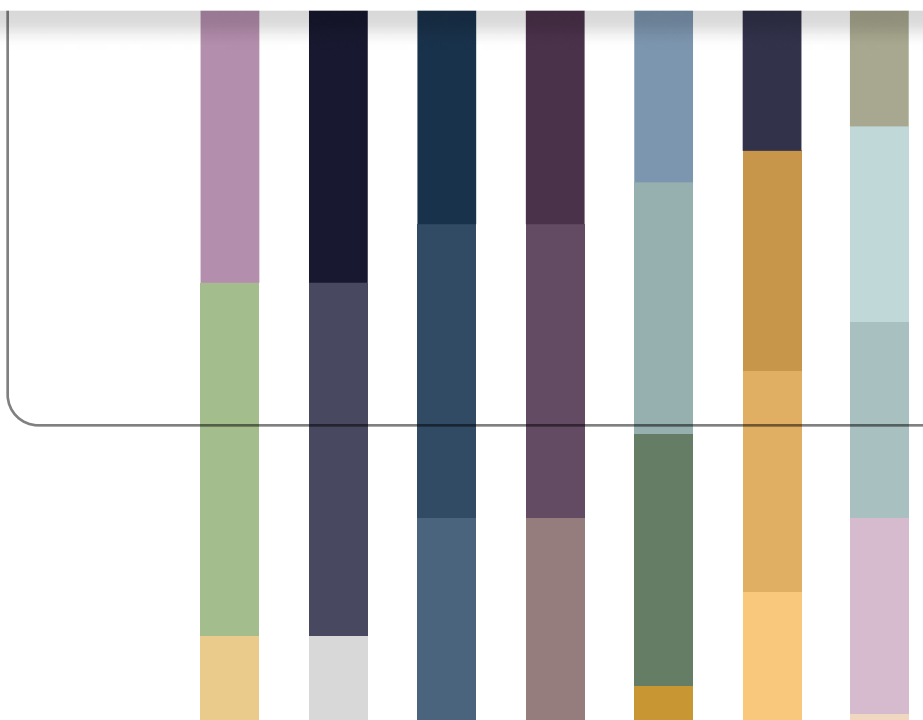
1

ATTIVAZIONE

Avviene attraverso l'accesso al pannello di Gestione della “Scheda Visitaly”

SCHEDA VISITALY

Crea la tua scheda personalizzata



2


COMPILAZIONE

Realizza **contenuti visivi e testuali** come immagini, logo, testi e parole chiave)

Aa

Aa

Aa



#professionista

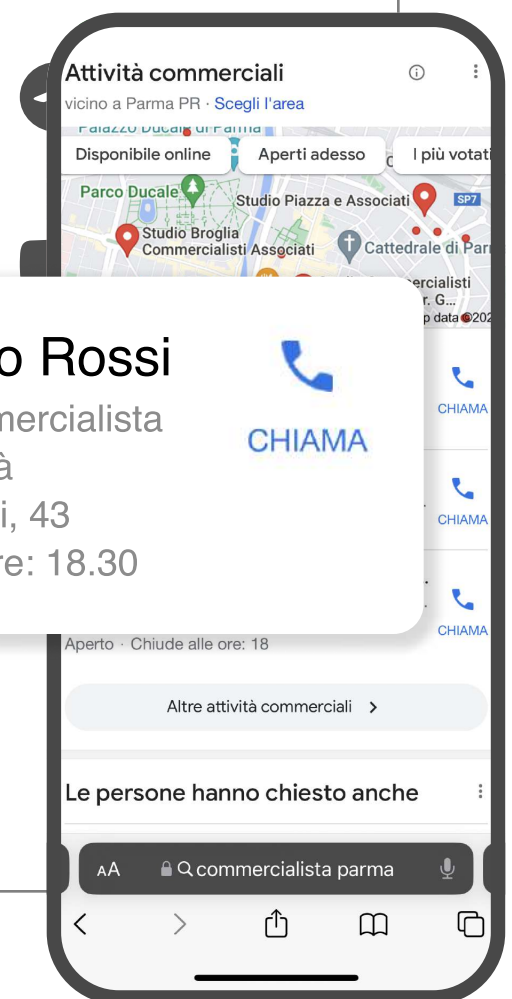
#regione

#attività

3

CONDIVISIONE

Condividi sui tuoi **account social** Google, Facebook, LinkedIn, ecc



POTENZIA AL MASSIMO LA TUA IDENTITÀ DIGITALE COMPLETANDO IL TUO MULTILINK™

BIGLIETTO DA VISITA QR

Realizziamo il tuo biglietto da visita contenente il tuo "Multilink". Potrai stamparlo in ogni momento oppure farne un **adesivo scansionabile** attraverso il codice "Qr Code".

CREAZIONE CONTENUTI E GRAFICA PERSONALIZZATA

Personalizziamo il tuo "Multilink" con un **design accattivante** ed intuitivo, inseriamo per te una descrizione contenente le **parole chiave adatte** a scalare le posizioni sui motori di ricerca.

APP E FUNZIONI

Utilizza gratuitamente "per un periodo di prova limitato" le funzioni "**SMS reminder**" ed "**SMS marketing**" e fidelizza da subito i tuoi clienti.



Solo per i nostri clienti un'occasione incredibile! Clicca sul link e scopri se hai vinto www.getfy.it

Auguri di buon compleanno Carlo! Festeggia con noi con un drink omaggio